

Годовой отчет за 2025 год
ГБУЗ «ДГП № 52 ДЗМ» филиал 1, город Москва, ВАО, Матросская Тишина улица, дом 14
для заслушивания на заседании
Совета депутатов муниципального округа Сокольники города Москвы

Главе Совета депутатов муниципального
округа Сокольники города Москвы
Л.Н. Ковриковой

Во исполнение постановления Правительства Москвы от 10.09.2012 № 474-ПП «О порядке ежегодного заслушивания Советом депутатов муниципального округа главы управы района и информации руководителей городских организаций», приказа Департамента здравоохранения города Москвы от 10.08.2012 № 796 «Об обеспеченности реализации исполнения Закона города Москвы от 11.07.2012 № 39» довожу до Вашего сведения следующую информацию.

ГБУЗ «ДГП № 52 ДЗМ» филиал 1 расположен по адресу: г. Москва, Матросская Тишина ул., д. 14, на территории района Сокольники города Москвы, оказывает первичную медико - санитарную помощь 7566 ребенку прикрепленного детского населения (2024 год – 7683 человек), из них детей до 1 года 263 человека (2024 год – 247 человек), подростков 1499 человек (2024 год – 1444 человека).

Количество мальчиков составляет 3921 человек (2024 год – 3955), девочек 3645 человек (2024 год – 3728).

На территории обслуживания филиала 1 находится 3 образовательных комплекса (ГБОУ «Школа № 1530 «Школа Ломоносова», ГБОУ «Школа № 1282 «Сокольники», ГБОУ «Школа № 1404 «Гамма»), включающих в себя:

- 9 школьных образовательных подразделений с числом учащихся 5092 человека (2024 год – 5134 человек), уменьшение количества обучающихся составило 42 человека (-0,82%);

- 8 дошкольных образовательных подразделений с числом детей 1048 человек (2024 год – 1110 человек), число обучающихся снизилось на 62 человека (-5,59 %);

- 1 Государственное казенное общеобразовательное учреждение города Москвы «Специальная (коррекционная) общеобразовательная школа - интернат № 30 им. К.А. Микаэльяна» для слабослышащих детей с числом учащихся 422 человека (2024 год – 417 человек), число обучающихся увеличилось на 5 человек (+1,18 %);

- 1 Государственное бюджетное учреждение города Москвы Центр содействия семейному воспитанию «Центральный» Департамента труда и социальной защиты населения города Москвы (40 детей в 2025 г.).

Структура ГБУЗ «ДГП № 52 ДЗМ» филиал 1

- педиатрическое отделение (7 педиатрических участков);
- отделение организации оказания медицинской помощи несовершеннолетним в образовательных организациях;
- консультативно - диагностическое отделение;
- кабинет забора анализов;
- процедурный кабинет;
- прививочный кабинет;
- травматолого - ортопедический кабинет;
- кабинет детской хирургии;
- отделение лучевой диагностики (кабинет ультразвуковой диагностики, рентгенологический кабинет);
- отделение медицинской реабилитации (кабинет массажа, бассейн, кабинет физиотерапии);
- кабинет функциональной диагностики;
- кабинет здорового ребенка.

Врачи-специалисты, ведущие прием в филиале 1:

- врач - педиатр участковый,
- врач - педиатр,
- врач - оториноларинголог,
- врач - детский хирург,
- врач - невролог,
- врач - офтальмолог,
- врач - травматолог - ортопед,
- врач - физиотерапевт,
- врач ультразвуковой диагностики.

Доступные методы исследования:

ультразвуковая диагностика, электрокардиография, рентген, лабораторные исследования.

Показатели детского населения в филиале 1

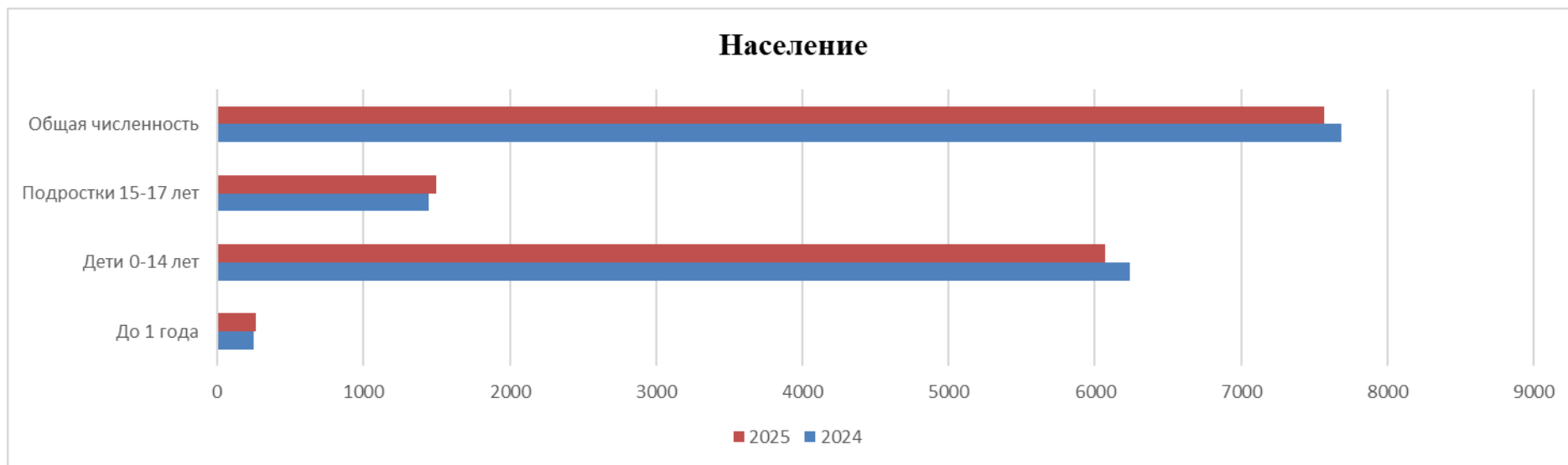


Рис.1. Показатели детского населения в филиале 1

Таблица 1

Население (чел.)	2024 год	2025 год
до 1 года	247	263
дети 1-14 лет	5992	5804
подростки 15-17 лет	1444	1499
Всего	7683	7566

За 2025 год в целом отмечается уменьшение численности прикрепленного детского населения в филиале 1 на 117 человек (-1,5%), при этом количество детей до 1 года увеличилось на 16 человек (+ 6,08 %), количество детей 1 - 14 лет уменьшилось на 188 человек (- 3,24%), количество подростков увеличилось на 55 человек (+ 3,67 %).

ПОКАЗАТЕЛИ ЗДОРОВЬЯ ДЕТСКОГО НАСЕЛЕНИЯ РАЙОНА СОКОЛЬНИКИ

Работа врачей ГБУЗ «ДГП № 52 ДЗМ» филиал 1

Количество посещений в ГБУЗ «ДГП № 52 ДЗМ» филиал 1

Плановая мощность филиала 1 составляет 320 посещений в смену. В 2025 году фактическая мощность филиала 1 составила 319 посещений в смену (в 2024 году фактическая мощность составляла 325 посещений в смену).

Таблица 2

Отчетный период	Всего посещений	Число посещений врачей с профилактической целью (в МО и на дому)	Число посещений врачей по поводу заболеваний (в МО и на дому)	из посещений по заболеванию число посещений врачами на дому
2024 год	112 176	55 381	56 795	4 617
2025 год	107 880	60 863	47018	3 318
Динамика показателя, %	-3,8%	+9,9%	-17,2%	-28,2%

Количество посещений с профилактической целью увеличилось на 9,9%, посещения по заболеванию всего уменьшились на 17,2% при динамике посещений по заболеванию на дому в сторону уменьшения на 28,2%.

Уменьшение числа посещений по заболеванию на дому в 2025 году относительно показателей 2024 года связано:

- с проведением аудиоконтроля врача – педиатра за самочувствием больных с острыми респираторными заболеваниями органов дыхания при помощи удаленного мониторинга состояния пациента;
- дистанционным закрытием случая заболевания, периода нетрудоспособности;
- функционировал телемедицинский центр (ТМЦ).
- с усилением профилактической направленности работы филиала.

Алгоритм работы врача – педиатра участкового способствует сокращению количества обращений пациентов в поликлинику на прием и повторных случаев вызова на дом.

Профилактические посещения врачей (в МО и на дому)

- Работа участковых бригад по проведению патронажей к детям первого месяца жизни организована согласно приказу Департамента здравоохранения города Москвы от 27.11.2017 № 948 «Об утверждении методических рекомендаций по проведению патронажей детей первого месяца жизни на дому».

Количество патронажей к детям:

- в 2025 году составило 792 посещения (новорожденных 263 человек, в среднем 3,0 посещения на ребенка),
- в 2024 году количество новорожденных 247 человек, патронажей проведено 768 (3,1 посещения на ребенка).

Профилактические осмотры детей по приказу Министерства здравоохранения РФ от 14.04.2025 № 211н «Об утверждении порядка прохождения несовершеннолетними профилактических медицинских осмотров»:

- в 2025 году проведены на 98,6%, план на 2025 год 7284 человек, выполнение плана составило 7185 человек;
- в 2024 году план 7354 человек, выполнено 7295 человек, что составило 99,2%.

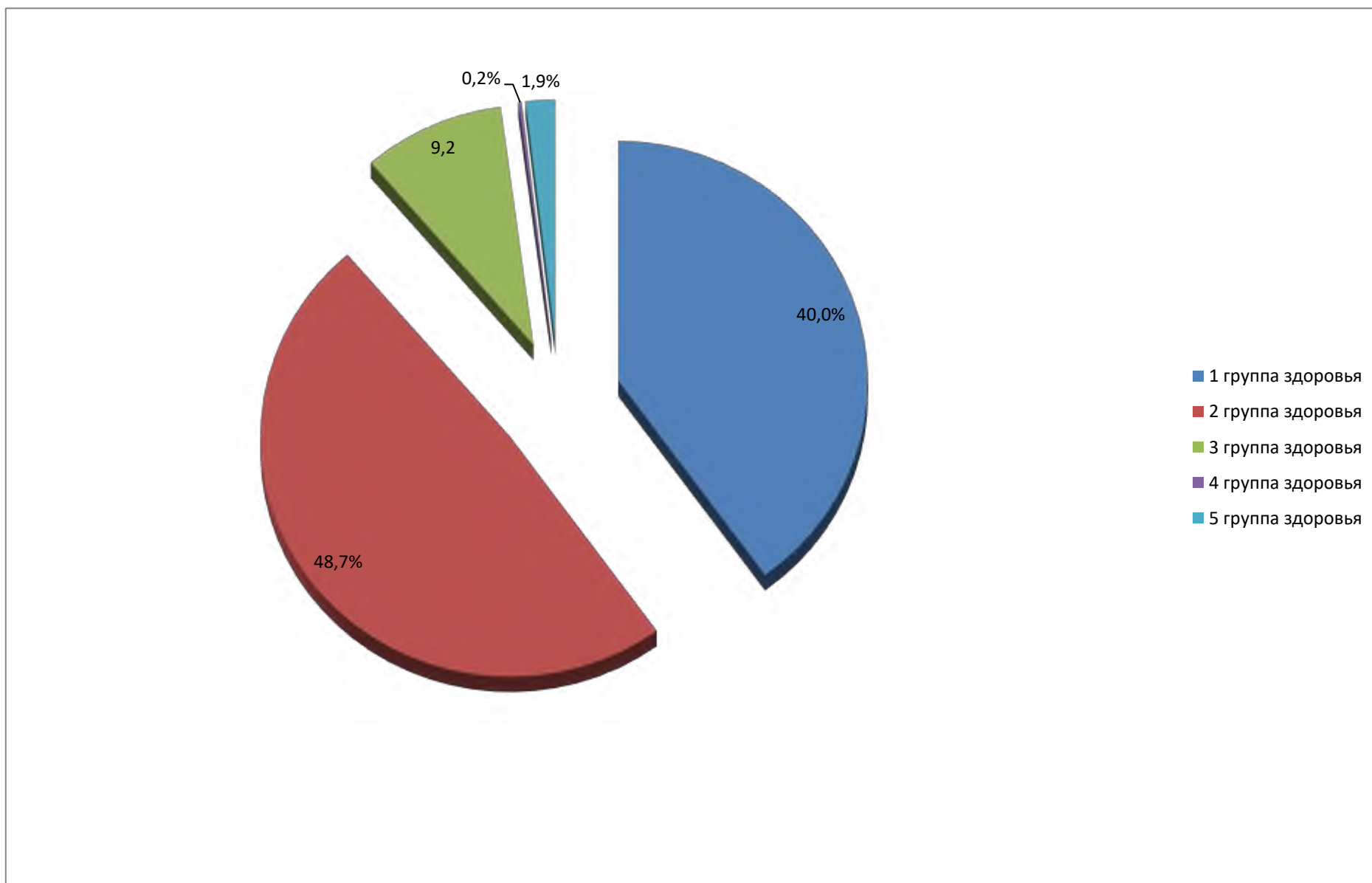
Показатели по группам здоровья по результатам профилактических осмотров детей в 2025 году в сравнении с 2024 годом

Таблица 3

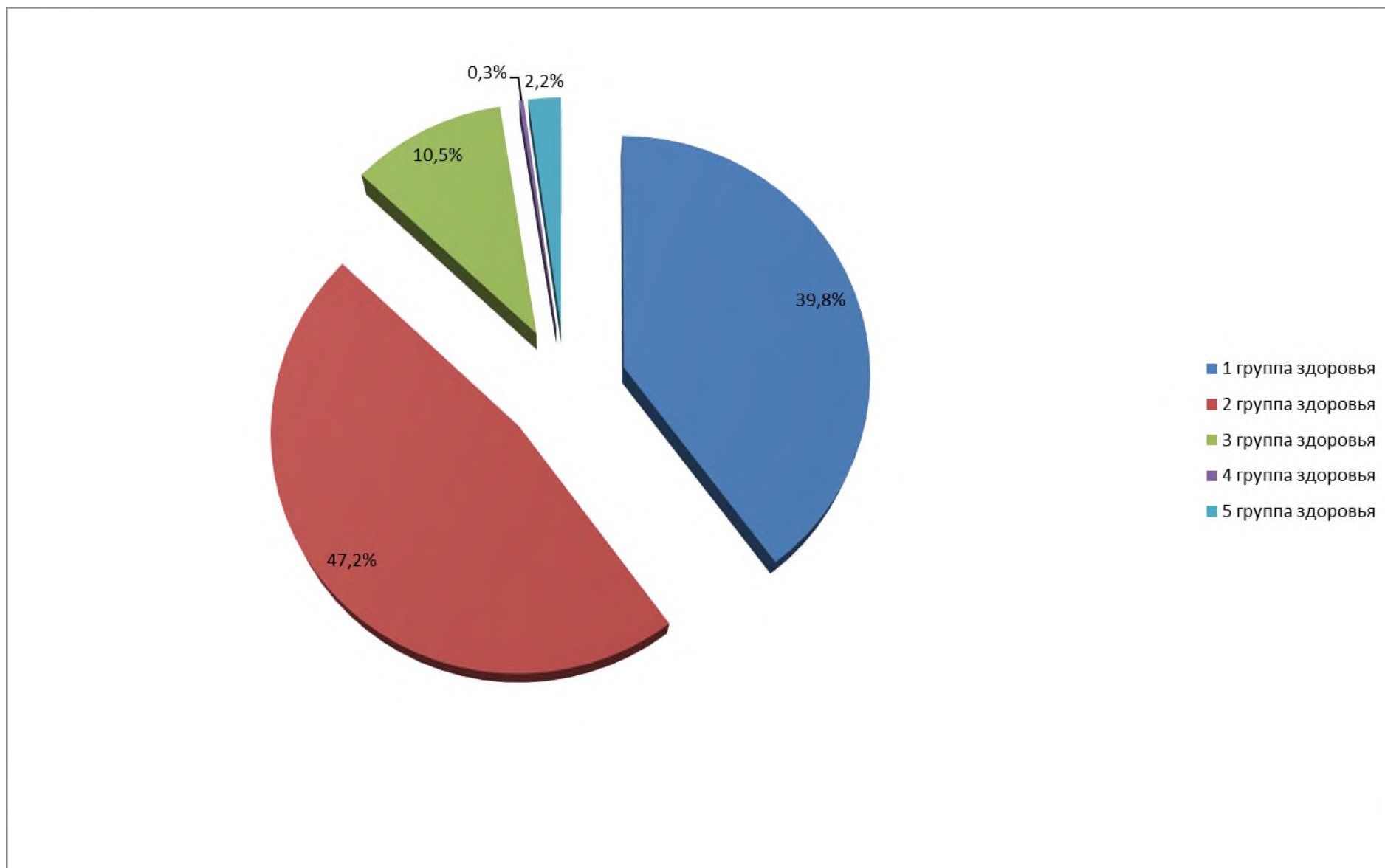
Группа здоровья	2024 год, чел.	2024 год, %	2025 год, чел.	2025 год, %
1 группа здоровья	2900	40,0%	2859	39,8%
2 группа здоровья	3530	48,7%	3392	47,2%
3 группа здоровья	662	9,2%	752	10,5%
4 группа здоровья	17	0,2%	24	0,3%
5 группа здоровья (дети инвалиды)	136	1,9%	158	2,2%

В 2025 году, в сравнении с 2024 годом, наблюдается снижение количества детей в первой (на 0,2%), второй (на 1,5%) группах здоровья; увеличение количества детей в третьей (на 1,3%), четвертой (на 0,1%), пятой (на 0,1%) группах здоровья.

Группы здоровья детей, прошедших профилактические осмотры в 2024 году:



Группы здоровья детей, прошедших профилактические осмотры в 2025 году:

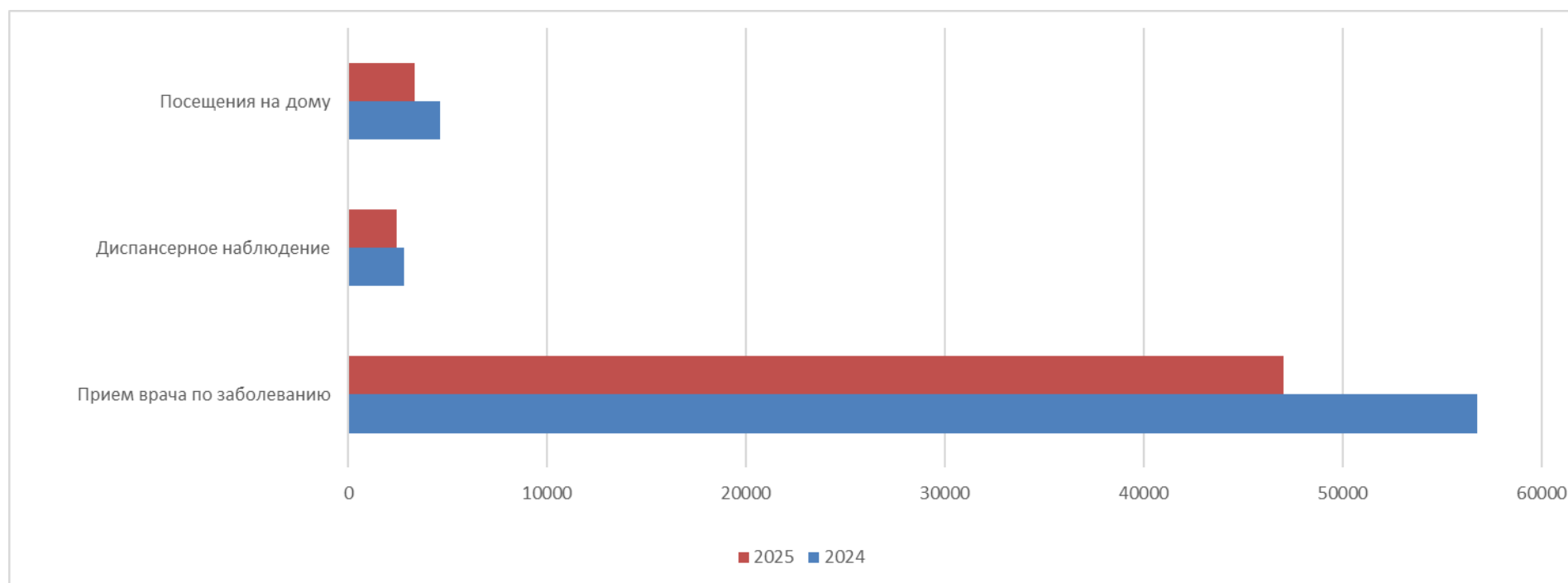


Посещения врачей по поводу заболеваний (в МО и на дому)

Таблица 4

Посещения	2024 г., посещений	2025 г., посещений	Динамика показателя, %
посещения на дому	4617	3318	-28,14%
диспансерное наблюдение	2822	2452	-13,11%
прием врача по заболеванию	55381	47018	-15,10%

Посещения по заболеванию (в МО и на дому)



Показатель заболеваемости по листкам нетрудоспособности

Таблица 5

	2024 год	2025 год
Показатель заболеваемости по листкам нетрудоспособности		
случаев	950	694
дней	6414	6423
средняя продолжительность одного случая	6,7	9,2

Показатель заболеваемости по листкам нетрудоспособности по количеству случаев уменьшился на 26,9%, количество дней одного случая нетрудоспособности увеличилось на 2,5%, средняя продолжительность одного случая заболевания сохраняется в пределах прежних значений.

Демографические показатели

Таблица 6

	2024 г.	2025 г.
всего родилось детей (живыми)	247	263
зарегистрировано умерших	1	0
рождаемость на 1000 (промилле)	32,0	34,8
смертность на 1000 (промилле)	0,13	0
естественный прирост	31,88 ‰	34,76 ‰

В 2025 году в филиале 1 наблюдалась тенденция к росту рождаемости, естественный прирост детского населения увеличился на 2,88 ‰.

Грудное вскармливание

Всего на грудном вскармливании в 2025 году находилось детей от 3 до 6 месяцев 141 человек, от 6 месяцев до 1 года 129 человек (в 2024 году: от 3 до 6 месяцев 128 человек, от 6 месяцев до 1 года 119 человек).

В 2025 году, относительно показателей 2024 года, грудное вскармливание детей от 3 до 6 месяцев увеличилось на 1,79%, в группе детей от 6 месяцев до 1 года увеличилось на 0,87%.

Прививочная работа: гепатит, корь, краснуха, дифтерия

- Вакцинация против гепатита В
- Вакцинация против гепатита А
- Ревакцинация против гепатита А
- Вакцинация против кори
- Ревакцинация против кори
- Вакцинация против краснухи
- Ревакцинация против краснухи
- Вакцинация против дифтерии
- Ревакцинация против дифтерии
- Вакцинация против паротита
- Вакцинация против столбняка
- Вакцинация против коклюша



Показатели заболеваемости детей

Таблица 7

Показатель (количество заболеваний)	2024 год	2025 год
Первичная заболеваемость (на 1 ребенка)		
Дети (от 0 до 14 лет)	1,8	1,6
Подростки (15 – 17 лет)	1,4	1,4
Общая заболеваемость (на 1 ребенка)		
Дети (от 0 до 14 лет)	1,1	1,5
Подростки (15 – 17 лет)	3,2	2,7

Показатели первичной и общей заболеваемости у детей имеют тенденцию к снижению за счет уменьшения количества острых заболеваний органов дыхания, острых заболеваний органов пищеварения, врожденной патологии, болезней глаза и его придаточного аппарата, острых заболеваний уха и сосцевидного отростка, инфекционных и паразитарных заболеваний, травм и новообразований.

Заболеваемость детей от 0 до 14 лет

Таблица 8

Наименование показателя	2024	2025	Динамика изменений показателя (%)
ВСЕГО	14570	14848	+1,91%
Инфекционные и паразитарные болезни	201	216	+6,9%
Новообразования	85	76	-11,8%
Болезни крови	30	34	+11,8%
Болезни эндокринной системы, расстройства питания и нарушения обмена веществ	312	287	-8,7%
Болезни нервной системы	857	766	-11,9%
Болезни глаза и его придаточного аппарата	1341	1455	+7,8%
Болезни уха и сосцевидного отростка	858	809	-6,1%

Болезни системы кровообращения	89	98	+9,2%
Заболевания органов дыхания	9145	9567	+4,4%
Болезни органов пищеварения	498	451	-10,4%
Болезни кожи и подкожной клетчатки	243	222	-9,5%
Болезни костно-мышечной системы и соединительной ткани	297	325	+8,6%
Болезни мочеполовой системы	274	254	-7,9%
Врожденные аномалии, деформации и хромосомные нарушения	185	186	+0,5%
Травмы	61	68	+10,3%
Новая коронавирусная инфекция COVID-19	94	34	- в 2,8 раза

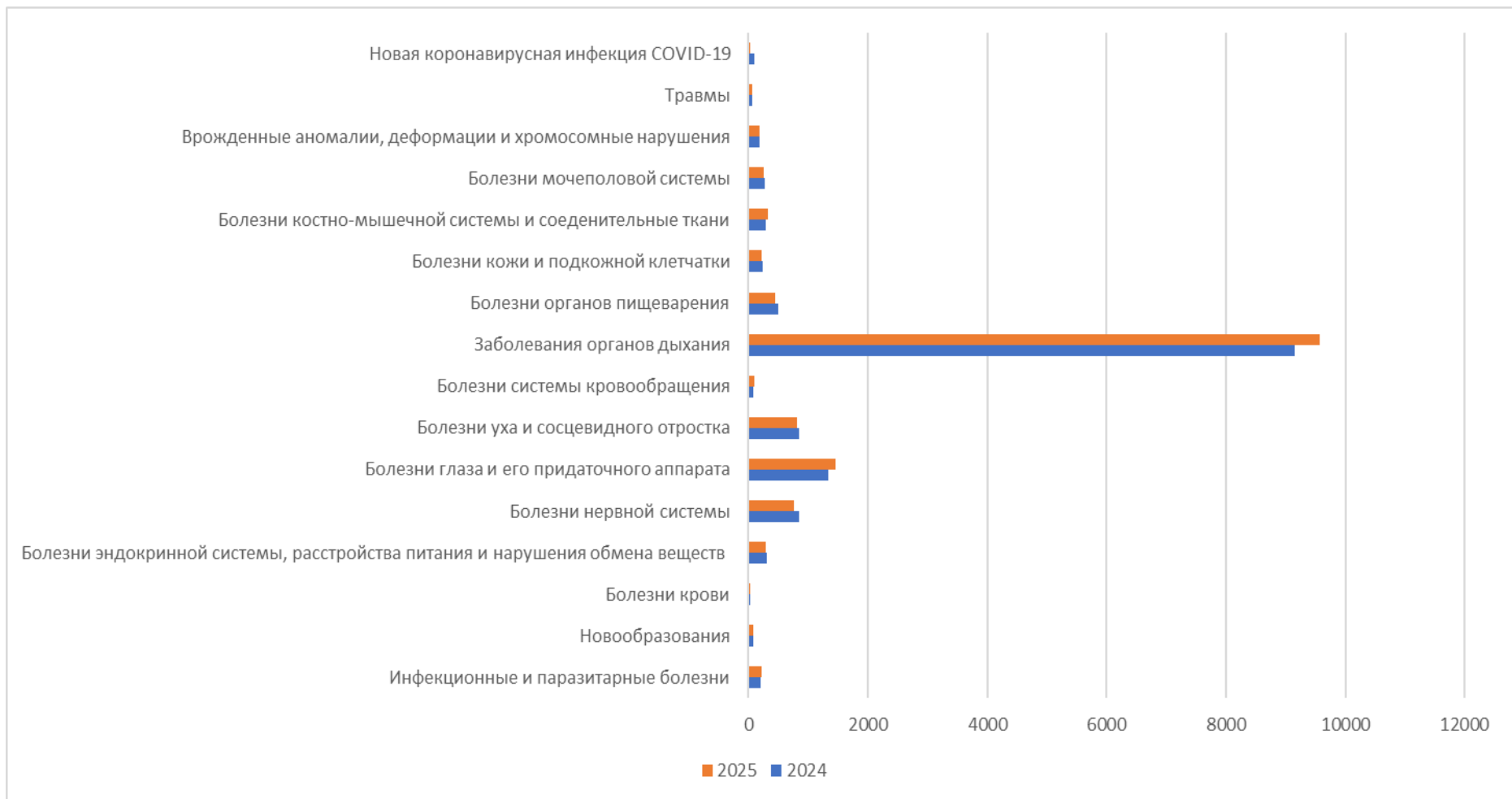


Рис.2. Заболеваемость детей 0-14 лет в 2024 - 2025 годах

В возрастной группе детей от 0 до 14 лет в 2025 году наблюдалось уменьшение количества заболеваний нервной системы (-11,9%), новообразований (-11,8%), болезней органов пищеварения (-10,4%); увеличение количества болезней крови (+11,8%), травм (+10,3%), болезней системы кровообращения (+9,2%).

Заболеваемость детей от 15 до 17 лет

Таблица 9

Наименование показателя	2024	2025	Динамика изменений из-менений показателя (%)
ВСЕГО	2421	2434	+0,5%
Инфекционные и паразитарные болезни	3	4	+25,0%
Новообразования	12	9	-33,3%
Болезни крови	9	9	0%
Болезни эндокринной системы, расстройства питания и нарушения обмена веществ	89	81	-9,9%
Болезни нервной системы	184	177	-4,0%
Болезни глаза и его придаточного аппарата	357	358	+0,3%
Болезни уха и сосцевидного отростка	47	54	+13,0%
Болезни системы кровообращения	81	73	-11,0%
Заболевания органов дыхания	1057	1121	+5,7%
Болезни органов пищеварения	75	69	-8,7%
Болезни кожи и подкожной клетчатки	68	63	-7,9%
Болезни костно-мышечной системы и соединительной ткани	297	307	+3,3%
Болезни мочеполовой системы	81	76	-6,6%
Врожденные аномалии, деформации и хромосомные нарушения	15	14	-7,1%
Травмы	11	13	+15,4%
Новая коронавирусная инфекция COVID-19	35	6	- в 5,8 раза

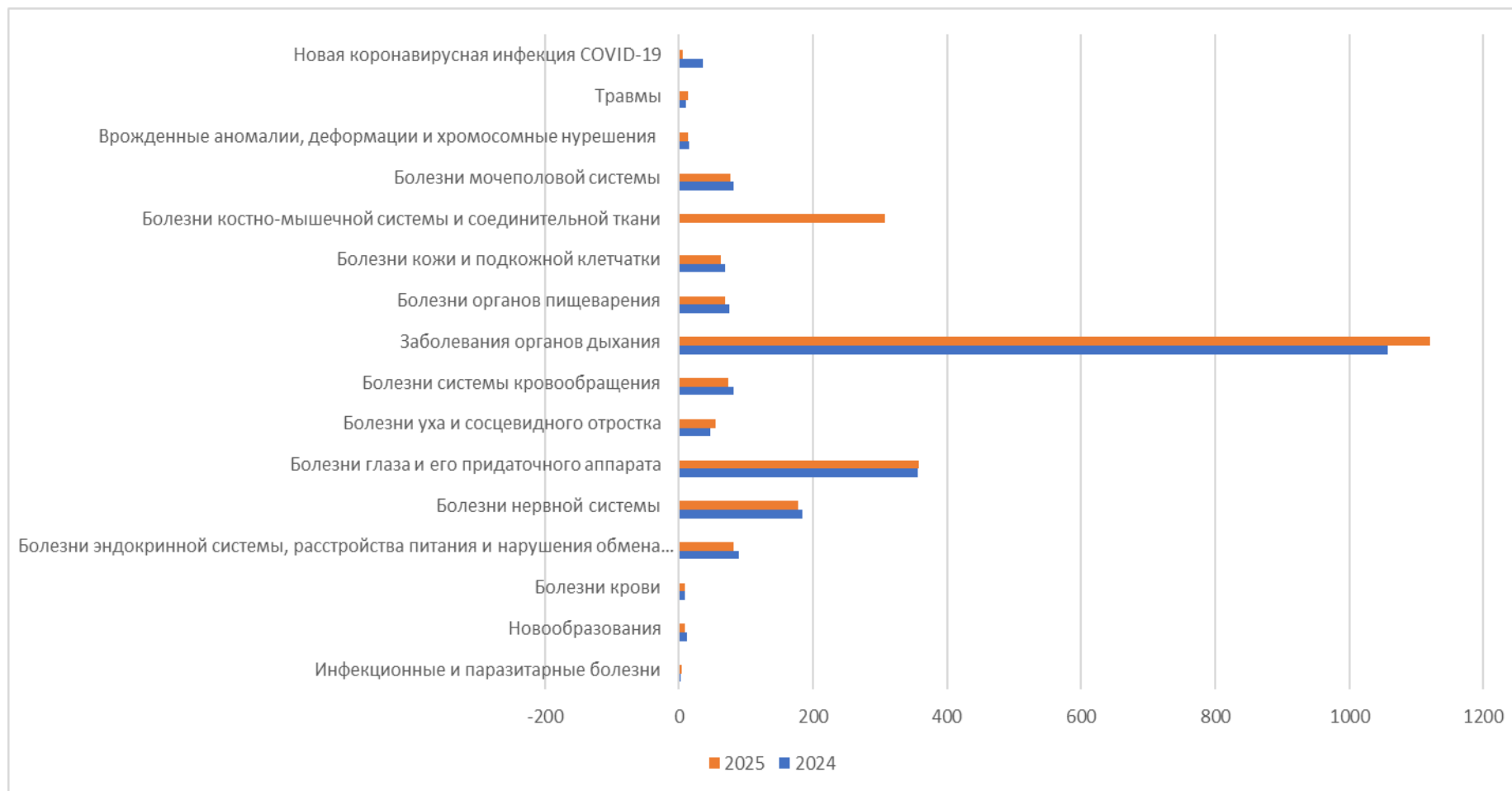


Рис.3. Заболеваемость детей 15-17 лет в 2024 - 2025 годах

В возрастной группе детей от 15 до 17 лет в 2025 году наблюдается снижение новообразований (-33,3%), болезней системы кровообращения (-11%), болезней эндокринной системы, расстройства питания и нарушения обмена веществ (-9,9%), увеличение болезней уха и сосцевидного отростка (+13%), травм (+15,4%).

Показатели диспансерного наблюдения детей

Таблица 10

Наименование показателя	2024	2025	Динамика изменений показателя (%)
ВСЕГО	1161	730	-59,04%
Новообразования	4	5	+20%
Болезни крови	10	11	+9%
Болезни эндокринной системы, расстройства питания и нарушения обмена веществ	64	46	-39%
Болезни нервной системы	155	159	+2,5%
Болезни глаза и его придаточного аппарата	120	45	- в 2,6 раза
Болезни уха и сосцевидного отростка	134	42	- в 3,2 раза
Болезни системы кровообращения	49	25	- в 1,9 раза
Заболевания органов дыхания	146	135	-8%
Болезни органов пищеварения	82	26	- в 3,1 раза
Болезни костно-мышечной системы и соединительной ткани	174	58	- в 3,0 раза
Болезни мочеполовой системы	109	71	- в 1,53 раза
Врожденные аномалии, деформации и хромосомные нарушения	110	102	-7,84%
Новая коронавирусная инфекция COVID-19	4	5	+25%

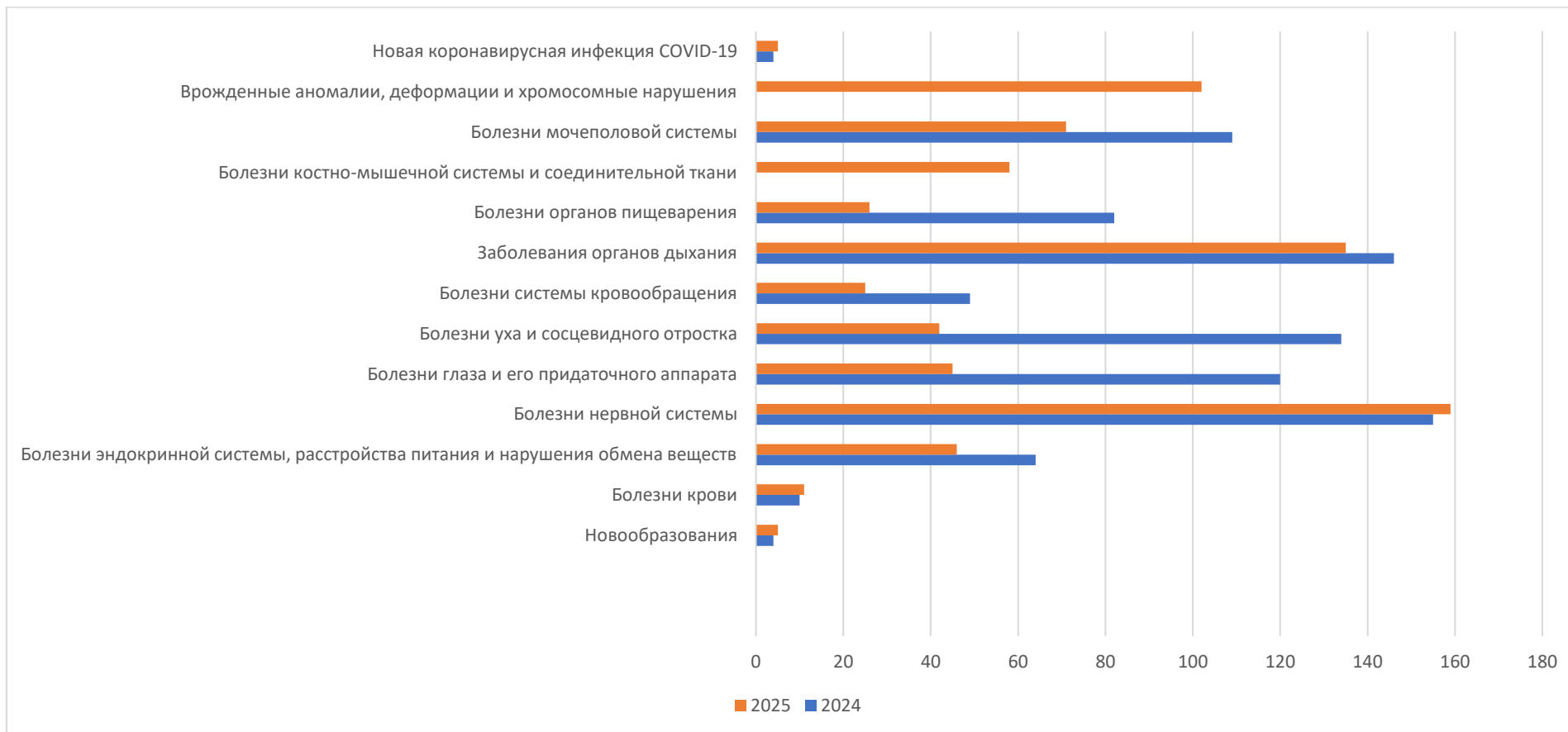


Рис.4. Диспансерное наблюдение детей в 2024-2025 годах.

Диспансерное наблюдение детей с хроническими заболеваниями проводится согласно приказу Департамента здравоохранения города Москвы от 15.04.2022 № 376 «Об утверждении перечней заболеваний и состояний, при наличии которых устанавливается диспансерное наблюдение, а также правил постановки, проведения и снятия с диспансерного наблюдения», приказу ДЗМ от 11.03.2024 № 199 «О совершенствовании организации оказания медицинской помощи детскому населению в городе Москве по профилю «гастроэнтерология», приказу ДЗМ от 11.03.2024 № 200 «О совершенствовании организации оказания медицинской помощи детскому населению в городе Москве по профилю «офтальмология», приказу ДЗМ от 21.08.2025 № 893 «О совершенствовании организации оказания медицинской помощи по профилям «детская кардиология», «детская урология-андрология», «детская эндокринология»,

«неврология», «оториноларингология», «травматология-ортопедия» в медицинских организациях государственной системы здравоохранения города Москвы».

По итогам проведения медицинского осмотра, с учетом критериев постановки на диспансерное наблюдение, количество детей, состоящих на диспансерном учете, уменьшилось в 2025 году на 59,04% (в 2024 году на 39,8%), из них снижение количества диспансерных больных наблюдается по профилю «гастроэнтерология» - в 3,1 раза, «оториноларингология» - в 3,2 раза, «офтальмология» - в 2,6 раза.

Увеличение количества детей, состоящих под диспансерным наблюдением по новообразованиям, болезням крови, болезням нервной системы в пределах статистически незначимых значений.

Количество выполненных исследований

Таблица 11

год	Ультразвуковые исследования	Функциональная диагностика	Рентген - диагностика
2025 г.	4562	3913	2351
2024 г.	5158	2621	2311

В 2025 году уменьшилось количество ультразвуковых исследований на 11,5%, наблюдается увеличение количества исследований функциональной диагностики на 49,3%, увеличение рентгенологических исследований на 1,7%.

Хирургическая работа

Таблица 12

Наименование операции	Количество проведенных оперативных вмешательств в 2024 году	Количество детей, которым были проведены оперативные вмешательства в 2024 году, человек	Количество проведенных оперативных вмешательств в 2025 году	Количество детей, которым были проведены оперативные вмешательства в 2025 году, человек
вскрытие гематом, флегмон, абсцессов	17	17	31	31

Госпитализация
Плановая госпитализация в 2024 году

Таблица 13

Возраст (лет)	январь	февраль	март	апрель	май	июнь	июль	август	сентябрь	октябрь	ноябрь	декабрь	Итого
0-4	3	5	10	9	4	10	12	15	9	9	7	6	99
5-9	9	3	5	9	4	5	7	1	5	4	7		64
10-14	9	7	4	9	9	7	7	5	3	6	1	5	72
15-17	4	3	2	2	7	3	7	6	6	2	1	2	45
Всего	25	18	21	29	29	25	33	27	23	21	16	13	280

Плановая госпитализация в 2025 году

Таблица 14

Возраст (лет)	январь	февраль	март	апрель	май	июнь	июль	август	сентябрь	октябрь	ноябрь	декабрь	Итого
0-4	3	4	4	5	7	5	1	2	4	3	4	2	44
5-9	2	3	2	1	2	3	2	0	3	3	1	3	25
10-14	3	2	1	2	1	1	3	0	2	3	0	1	19
15-17	1	1	3		0		3	1	1	1	0	1	12
Всего	9	10	10	8	10	9	9	3	10	10	5	7	100

Стационарная специализированная консультативно - диагностическая, высокотехнологичная медицинская помощь оказываются на базе детских городских стационарных учреждений города Москвы.

Плановая госпитализация в 2025 году по сравнению с 2024 годом уменьшилась на 64,2%, что связано с увеличением амбулаторных приемов в консультативно – диагностических отделениях стационаров, амбулаторного наблюдения пациентов в Центрах лечения ДЗМ (Центр детской ревматологии, Центры детской кардиохирургии, Детский кардиоцентр, Детские гастроцентры). В основном плановая госпитализация связана с заболеваниями по профилю: ортопедия, оториноларингология, урология, неврология. Дети, направляемые на медико - социальную экспертизу, проходят обследование перед установлением инвалидности.

Санаторно-курортное лечение

Санаторно-курортное лечение в 2024 году

Таблица 15

Возраст (лет)	январь	февраль	март	апрель	май	июнь	июль	август	сентябрь	октябрь	ноябрь	декабрь	Итого
0-4				21	7		4	8	14	6	8	9	77
5-9		1	3	4	4	10	9	9	3	6	1	1	51
10-14	2	4	5	2	4	13	16	9	5	4	2	1	64
15-17			1			2	5			2			10
Всего	2	5	9	27	15	25	31	26	22	18	11	11	202

Санаторно-курортное лечение в 2025 году

Таблица 16

Возраст (лет)	январь	февраль	март	апрель	май	июнь	июль	август	сентябрь	октябрь	ноябрь	декабрь	Итого
0-4	2	6	3	16	1	7	6	8	12	14	0	2	77
5-9	2	2	3	5	8	10	7	3	4	3	1	1	49
10-14	1	5	1	5	7	19	13	10	1	4	0	2	68
15-17	0	1	1	1	0	2	4	2	1	1	0		13
Всего	5	14	8	27	16	38	30	23	18	22	1	5	207

Показатели санаторно - курортного лечения в 2025 году в сравнении с 2024 годом увеличились на 2,41%. Отдых и оздоровление детей осуществляются в детских санаториях города Москвы и Московской области.

ГБУЗ «ДГП № 52 ДЗМ» филиал 1 круглогодично обеспечен путевками в санатории для детей, в том числе путевками «мать и дитя» бронхолегочного, нефрологического, неврологического, травматолого - ортопедического и гастроэнтерологического профиля.

Работа с детьми-инвалидами

Под наблюдением в филиале № 1 состоят 158 ребенка инвалида, нуждающихся в медицинской реабилитации по заключению ФГБУ ФБ МСЭ Минтруда России. В 2025 году направлено для проведения мероприятий по медицинской реабилитации и абилитации 158 детей - инвалидов. Количество детей - инвалидов, получивших услуги по реабилитации и абилитации в филиале № 1 составляет 158 человек (100% детей).

Сведения о выполнении мероприятий ИПРА детей - инвалидов в 2025 году:

1. обеспечены лекарственными препаратами по рецептам врачей 94 ребенка;
2. получили курс ФТЛ, ЛФК и массажа 37 человек;
3. обеспечены тест-полосками и шприц-ручками инсулиновыми 20 детей - инвалидов;
4. катетеры получили 2 ребенка-инвалида.

Движение контингента детей - инвалидов в 2025 году:

1. Впервые установлена инвалидность в филиале №1 – 13 человек;
2. прибыло с впервые установленной инвалидностью, направленные на МСЭ из своей МО – 8 человека;
3. прибыло с ранее установленной инвалидностью из другой МО – 13 человек;
4. выбыло в связи с переездом на новое место жительства – 4 человек;
5. умерло – 0 человек;
6. выбыло по возрасту (18 лет) – 5 человек.

Количество детей-инвалидов по филиалу 1

Таблица 17

Возраст / год	2024 г., человек	2025 г., человек
дети (0 – 14 лет)	112	122
подростки (15 – 17 лет)	21	36
Итого:	133	158

Реабилитация детей-инвалидов проводится в условиях отделения медицинской реабилитации ГБУЗ «ДГП № 52 ДЗМ», городских центрах восстановительного лечения, подведомственных Департаменту здравоохранения города Москвы, стационарах города Москвы, детских санаторно – курортных учреждениях. Комплекс реабилитационных мероприятий включает в себя: медикаментозную терапию, массаж, лечебную физкультуру,

физиотерапевтическое лечение, водолечение, соляные пещеры, иное.

В ГБУЗ «ДГП № 52 ДЗМ» филиал 1 обеспечены условия доступной среды для маломобильных групп населения (пандусы на входных группах поликлиники, лифтовое оборудование, санитарные комнаты для маломобильных групп населения, шрифт Брайля).

Оздоровление детей-инвалидов в 2024-2025 годах

Таблица 18

	2024 г., человек	2025 г., человек
Всего детей-инвалидов:	133	158
Всего получили оздоровление:	133	158
- в поликлинике	51	64
- в стационаре	35	31
- санаторно-курортное лечение	47	51

Получение бесплатного набора продуктов питания на молочно-раздаточных пунктах

Таблица 19

Контингент	2024 г., человек	2025 г., человек
дети до 1 года	242	257
дети с 1 года до 2 лет	332	348
дети из многодетных семей (до 3 лет)	246	253
дети из многодетных семей (до 6 лет)	258	289
дети-инвалиды	113	124
кормящие женщины	209	213
Итого:	1400	1484

Работа с детьми из многодетных семей

Таблица 20

	2024 г., человек	2025 г., человек
Работа семей	394	392
детей в них	851	957
из них инвалидов	27	50
семьи с 3 детьми	332	314
семьи с 4 детьми	41	64
семьи с 5 детьми и более	21	14
б/платное питание	409	561
б/платное лекарственное обеспечение	635	798
подлежит проф. осмотрам	851	957
прошло проф. осмотры	851	957
реабилитация	27	53
в т.ч. санаторно-курортное лечение	16	36
Группа здоровья 1	363	435
Группа здоровья 2	392	389
Группа здоровья 3	66	81
Группа здоровья 4	3	2
Группа здоровья 5	27	50

Работа с детьми, находящимися под опекой, детьми-сиротами и детьми, находящимися в трудной жизненной ситуации

Диспансеризация детей под опекой по приказу Министерства здравоохранения РФ от 21.04.2022 № 275н «Об утверждении порядка диспансеризации детей-сирот и детей, оставшихся без попечения родителей, в том числе усыновленных (удочеренных), принятых под опеку (попечительство), в приемную или патронатную семью» в 2025 году проведена полностью, осмотрено 28 детей (в 2024 году диспансеризация проведена на 100%, осмотрено 24 ребенка).

В 2025 году на базе филиала 1 прошли диспансеризацию дети - сироты ЦССВ «Центральный» по приказу Министерства здравоохранения Российской Федерации от 14.04.2025 № 212н «Об утверждении порядка проведения диспансеризации пребывающих в стационарных учреждениях детей-сирот и детей, находящихся в трудной жизненной ситуации») 20 детей.

Случаев жестокого обращения с детьми в 2025 году не зарегистрировано. Информации территориального отдела Комиссии по делам несовершеннолетних и защите их прав о необходимости оказания медицинской помощи беспризорным и безнадзорным несовершеннолетним, а также обращений беспризорных и безнадзорных несовершеннолетних в ГБУЗ «ДГП № 52 ДЗМ» филиал 1 в 2025 годах не поступало.

Работа с семьями и детьми «социального риска»

В соответствии с действующими нормативно - правовыми документами сотрудники филиала 1 проводили работу по выявлению и учету детей из неблагополучных семей, семей, находящихся в трудной жизненной ситуации и семей «социального риска»; проводят профилактические беседы с несовершеннолетними, их официальными представителями по пропаганде здорового образа жизни. Ежеквартально проводится сверка неблагополучных семей с Комиссией по делам несовершеннолетних и защите их прав.

Таблица 21

Работа с семьями и детьми «социального риска»	2024 год	2025 год
Бесед при социальных патронажах в неблагополучных семьях	24	23
Индивидуальная работа в семьях: социальные патронажи медицинских работников в семьи с детьми под опекой	109	110
Работа в комиссиях по делам несовершеннолетних и защите их прав (заседания)	24	24
Информация о защите прав несовершеннолетних	представлена на официальном сайте поликлиники (www.dgp52.ru)	

Работа в отделении медицинской реабилитации

В 2025 году прошли оздоровление 2022 человека (в 2024 году в отделении медицинской реабилитации прошли оздоровление 1856 человек).

Работа в отделении медицинской реабилитации

Таблица 22

год	Физиотерапевтические процедуры, человек	% отклонения
2024 г.	1105	
2025 г.	1421	+28,60%

год	Массаж, человек	
2024 г.	601	
2025 г.	488	-18,80%

год	ЛФК, человек	
2024 г.	150	
2025 г.	113	-24,67%

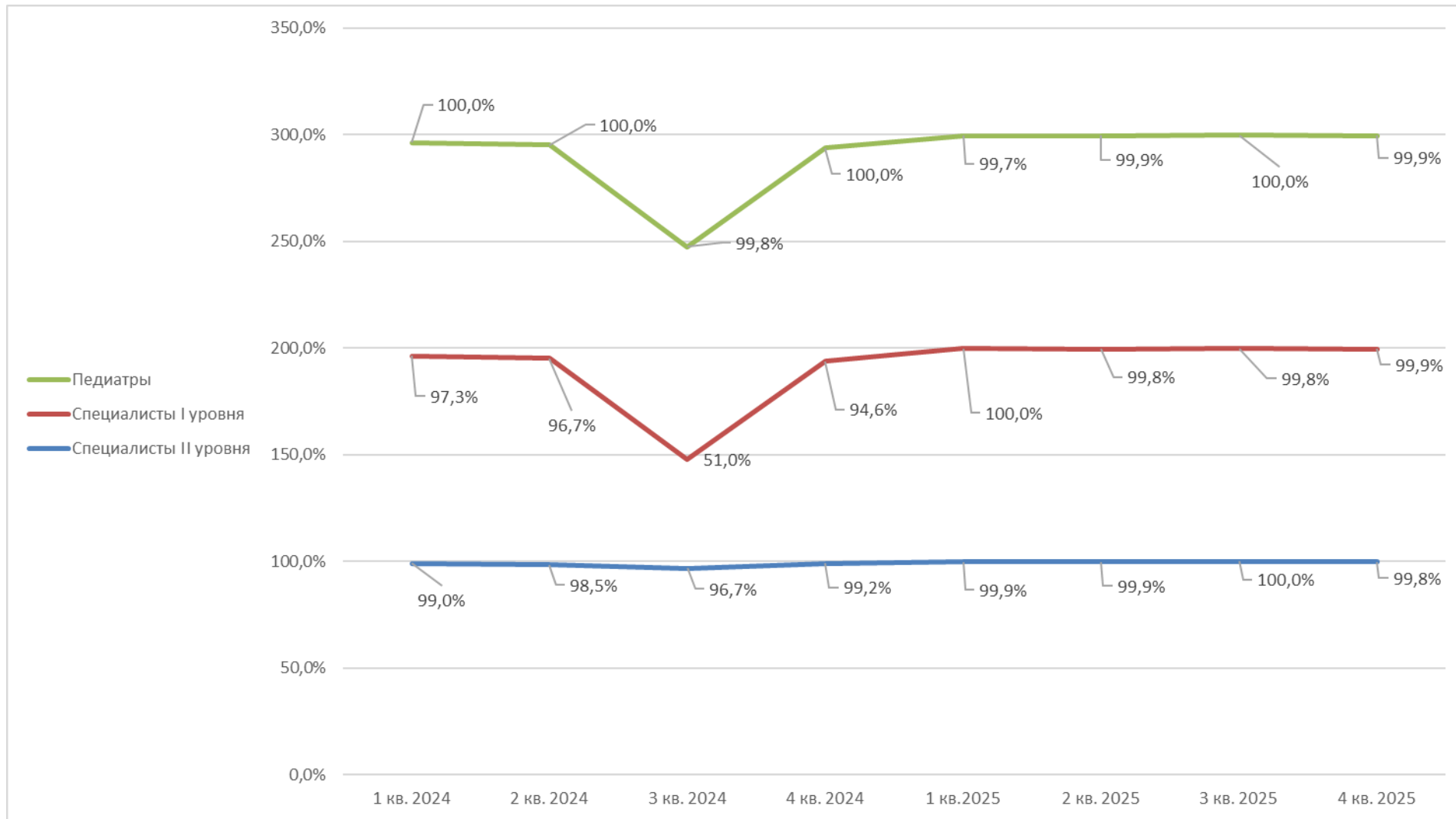


Рис.5. Доступность медицинской помощи.

Заработная плата сотрудников

Категории должностей работников	Факт за 2024 год, руб.	Факт за 2025 год, руб.	Рост, %
Врачи	185 402,3	187 118,0	0,92%
Средний медицинский персонал	92 701,1	100 006,6	7,31%

В 2025 году рост заработной платы по врачам составил 0,9%, по среднему медицинскому персоналу 7,9% (в 2024 году рост заработной платы по врачам 5,6%, по среднему медицинскому персоналу 12,5%).

Подготовка и повышение квалификации кадров

Справка по штатам, занятым кадрам:

Таблица 24

	По штату, ставок	Занято, ставок	Физические лица, чел.	Укомплектованность, %
Врачи	26,25	25,50	24	97%
Средний медицинский персонал	31,00	30,00	28	97%

Кадровый состав в 2024 году
За 2024 год было принято 13 человек
Повышение квалификации прошел 51 человек

Кадровый состав в 2025 году
За 2025 год было принято 10 человек
Повышение квалификации прошли 52 человека

Обучение, циклы, лекции для врачей и среднего медицинского персонала филиала 1:

- перинатология – 6 человек;
- актуальные вопросы диагностики, лечения и профилактики острых респираторных заболеваний, гриппа и внебольничных пневмоний у детей – 27 человек;
- сердечно-легочная реанимация – 6 человек;
- современные подходы к поддержке грудного вскармливания – 10 человек;
- аллергические болезни у детей - 2 человека;
- заболевания глаз у детей - 1 человек.

Результаты опроса пациентов в 2024 - 2025 годах

Оценка удовлетворенности оказанием медицинской помощи 2024 - 2025 годах

Таблица 25

Год	Удовлетворены компетенцией врача		Удовлетворены условиями пребывания		Рекомендовали бы поликлинику друзьям, знакомым	
	Да	Нет	Да	Нет	Да	Нет
2025 г.	150	0	150	0	150	0
2024 г.	133	0	133	0	133	0

Сроки ожидания приема 2024 - 2025 годах

Таблица 26

Год	Сразу ли записали на прием		Вовремя попали на прием	
	Да	Нет	Да	Нет
2025 г. (150 анкет)	149	1	150	0
2024 г. (133 анкеты)	131	2	133	0

Год	Удовлетворены полнотой и доступностью информации о деятельности МО, размещенной в поликлинике		Удовлетворены полнотой и доступностью информации о деятельности МО, размещенной на сайте МО		Удовлетворены навигацией внутри МО	
	Да	Нет	Да	Нет	Да	Нет
2025	141	9 (не обращались за информацией, размещенной в поликлинике)	144	6 (не обращались на сайт)	150	0
2024	120	13 (не обращались за информацией, размещенной в поликлинике)	120	13 (не обращались на сайт)	133	0
Год	Вы записались на прием к врачу					
	По телефону МО	По телефону Единого колл-центра «122»	При обращении на стойку информации	Через официальный сайт поликлиники	Через портал Госуслуг	
2025	0	27	0	0	123	
2024	0	11	10	0	42	
Год	Время ожидания приема врача (от момента предварительной записи на прием до времени начала приема)					
	менее 1 часа	3 часа	более 6 часов			
2025	149	1	0			
2024	117	5	11			

Запись на прием к врачу в электронном виде

Прием детей врачами–педиатрами участковыми и врачами-специалистами осуществляется по предварительной записи:

- портал ЕМИАС (<http://emias.mos.ru>)
- портал Мэра и Правительства Москвы (<https://www.mos.ru/>)
- портал Госуслуги
- приложение ЕМИАС.ИНФО
- Единая медицинская справочная служба города Москвы «122»

Работа с обращениями граждан и организаций в 2024-2025 гг.

Таблица 28

Всего обращений	из них:	Тематика					
	обоснованных обращений	качество медицинской помощи	Служба «122» / запись на прием / маршрутизация / травмпункт / доступность мед. помощи	льготное лекарственное обеспечение / МРП/МСЭ	этика и деонтология	прикрепление к МО	справочного характера
2024 год							
27	4	11	8	3	0	1	23
2025 год							
33	2	4	18 4 - Служба 122 вызов на дом, 3 - вакцинация, наличие вакцины, 1 - время ожидания приема ОРВИ, 7 - выдача медицинских документов, Мосархив, 3 - выдача направления, маршрутизация	5 1 - МСЭ 3 - МРП 1 - ЛЛО	0	3	1

Таблица 29

Год	Источники поступления жалоб и обращений					
	Департамент здравоохранения города Москвы / Министерство здравоохранения РФ	ГБУЗ «Центр внедрения современных технологий управления медицинскими организациями	Префектура	Прокуратура	Другие источники	Всего

		города Москвы»				
2024	1/5	0	0	0	ГБУЗ «ДГП № 52 ДЗМ» - 2, Правительство Москвы - 16, Страховые медицинские организации - 3	27
2025	0/4	0	0	0	Правительство Москвы – 22 ГБУЗ «ДГП № 52 ДЗМ» – 1 Росздравнадзор – 1 Аппарат Правительства РФ – 1 АО «Страховая компания «СОГАЗ-Мед» - 1 Управление Президента РФ по работе с обращениями граждан и организаций - 1 Платформа обратной связи ПОС – 2	33

В ГБУЗ «ДГП № 52 ДЗМ» филиал 1 число обращений граждан в 2025 году увеличилось в сравнении с 2024 годом на 18,2%.

Количество обоснованных обращений граждан составляет 2 обращения (в 2024 году – 4 обращения), число обоснованных обращений в 2025 году в сравнении с 2024 годом снизилось на 50%. Отмечается снижение числа обращений справочного характера, что связано с работой администраторов стойки информации, наличием необходимой информации на Официальном сайте, информационных стендах филиала 1.

Санитарно – гигиеническое обучение населения

Сотрудники ГБУЗ «ДГП № 52 ДЗМ» филиал 1 отделение организации медицинской помощи несовершеннолетним в образовательных организациях в 2025 году проводили лекции на базе образовательных учреждений. Проведено всего 144 лекций:

ГБОУ «Школа № 1530 «Школа Ломоносова» - 63 лекции;

ГБОУ «Школа № 1282 «Сокольники» - 36 лекций;

ГБОУ «Школа № 1404 «Гамма» - 27 лекций;

ГКУ города Москвы «СКОШИ № 30 им. К.А. Микаэльяна» - 18 лекций.

ВЫВОДЫ:

В 2025 году количество посещений с профилактической целью увеличилось на 9,9%, посещения по заболеванию всего уменьшились на 17,2%, посещения по заболеванию на дому уменьшились на 28,2%.

Уменьшение числа посещений врачей по поводу заболеваний за 2025 год относительно показателей 2024 года связано с работой телемедицинского центра: осуществляется дистанционное закрытие случаев заболевания, листов нетрудоспособности.

В кабинете ОРВИ врачи-педиатры провели прием пациентов с симптомами ОРВИ по предварительной записи и в порядке живой очереди что позволило развести потоки пациентов, записанных к врачу-педиатру с профилактической целью и по заболеванию. Данные алгоритмы работы врачей-педиатров способствовали сокращению количества обращений пациентов в поликлинику на прием и повторных случаев вызова на дом.

В 2025 году в филиале 1 наблюдалась тенденция к росту рождаемости, естественный прирост детского населения увеличился на 2,88 ‰.

Показатель заболеваемости по листкам нетрудоспособности по количеству случаев уменьшился на 26,9%, количество дней одного случая нетрудоспособности увеличилось на 2,5%, средняя продолжительность одного случая заболевания сохраняется в пределах прежних значений.

В возрастной группе детей от 0 до 14 лет в 2025 году наблюдалось уменьшение количества заболеваний нервной системы (-11,9%), новообразований (-11,8%), болезней органов пищеварения (-10,4%); увеличение количества болезней крови (+11,8%), травм (+10,3%), болезней системы кровообращения (+9,2%).

В возрастной группе детей от 15 до 17 лет в 2025 году наблюдается снижение новообразований (-33,3%), болезней системы кровообращения (-11%), болезней эндокринной системы, расстройства питания и нарушения обмена веществ (-9,9%), увеличение болезней уха и сосцевидного отростка (+13%), травм (+15,4%).

По итогам проведения медицинского осмотра, с учетом критериев постановки на диспансерное наблюдение, количество детей, состоящих на диспансерном учете, уменьшилось в 2025 году на 59,04% (в 2024 году на 39,8%), из них снижение количества диспансерных больных наблюдается по профилю «гастроэнтерология» - в 3,1 раза, «оториноларингология» - в 3,2 раза, «офтальмология» - в 2,6 раза. Увеличение количества детей, состоящих под диспансерным наблюдением по новообразованиям, болезням крови, болезням нервной системы в пределах статистически незначимых значений.

Плановая госпитализация в 2025 году по сравнению с 2024 годом уменьшилась на 64,2%, что связано с увеличением амбулаторных приемов в консультативно – диагностических отделениях стационаров, амбулаторного наблюдения пациентов в Центрах лечения ДЗМ (Центр детской ревматологии, Центры детской кардиохирургии, Детский кардиоцентр,

Детские гастроцентры). В основном на плановую госпитализацию направляются дети с хроническими заболеваниями по профилю: ортопедия, оториноларингология, урология, неврология для проведения ежегодного обследования в стационарных условиях, с целью определения дальнейшей тактики лечения (корректировки лекарственной терапии); дети, направленные на освидетельствование в бюро МСЭ для первичного установления инвалидности или продления инвалидности; с целью получения заключения врача – специалиста медицинского учреждения третьего уровня.

В 2025 году уменьшилось количество ультразвуковых исследований на 11,5%, наблюдается увеличение количества исследований функциональной диагностики на 49,3%, увеличение рентгенологических исследований на 1,7%. Показатели санаторно - курортного лечения в 2025 году в сравнении с 2024 годом увеличились на 2,41%. Отдых и оздоровление детей осуществляются в детских санаториях города Москвы и Московской области.

Доступность записи на прием к врачу, лабораторные исследования, инструментальные исследования находилась в 2025 году, как и прежде, на должном уровне.

В 2025 году рост заработной платы по врачам составил 0,92%, по среднему медицинскому персоналу 7,31%

За 2025 году трудоустроены 10 человек. Повышение квалификации прошли 52 человека

В ГБУЗ «ДГП № 52 ДЗМ» филиал 1 число обращений граждан в 2025 году увеличилось в сравнении с 2024 годом на 18,2%. Количество обоснованных обращений граждан составляет 2 обращения (в 2024 году – 4 обращения), число обоснованных обращений в 2025 году в сравнении с 2024 годом снизилось на 50%. Отмечается резкое снижение числа обращений справочного характера.

В 2025 году продолжено развитие и внедрение цифровых сервисов ЕМИАС: медицинские заключения консульативно - диагностических центров, выписные эпикризы стационаров Департамента здравоохранения Москвы доступны для просмотра в электронной медицинской карте пациента, в электронном виде оформляются: «Медицинское заключение о допуске к участию в физкультурных и спортивных мероприятиях», «Медицинское заключение для Москомспорта», справка о состоянии здоровья ребенка, отъезжающего в организацию отдыха детей и их оздоровления (форма № 079/у).

С 02.09.2025 в ГБУЗ «ДГП № 52 ДЗМ» филиал 1 внедрен сервис дистанционного заказа выдачи справок. Виды справок, обработка которых происходит в виде заказа: карта профилактических прививок (по форме 063/у), сертификат о профилактических прививках, справка об отсутствии контактов с инфекционными больными, справка о рентгенографии органов грудной клетки (аналог флюорографии).

В ЕМИАС введена расширенная электронная медицинская карта, добавлены данные о диспансеризации и профилактических обследованиях.

Пациенты получают уведомления о необходимых исследованиях, прививках и осмотрах. В приложении ЕМИАС.ИНФО родители могут записывать ребёнка к врачу, смотреть результаты анализов, оформлять справки.

Продолжается развитие сервиса электронных рецептов в 2025 году к системе подключено больше аптек, лаборатории интегрированы напрямую в ЕМИАС результаты сразу попадают в карту пациента.

Приоритетной задачей для сотрудников ГБУЗ «ДГП № 52 ДЗМ» филиала 1 является формирование ценностей детской поликлиники, а именно:

- ✓ Пациентоориентированность – действуем в интересах юных пациентов и их родителей, обеспечивая максимально комфортные условия для предоставления современной медицинской помощи.

- ✓ Профессионализм – ответственное отношение к своим профессиональным обязанностям, совершенствование знаний и навыков.

- ✓ Доброжелательность – создание атмосферы в стенах поликлиники, которая направлена на то, чтобы оставить приятное впечатление от каждого посещения.

- ✓ Командная работа – согласованная (коллегиальная) работа всех звеньев для оказания первичной медико-санитарной помощи.

- ✓ Доверие – открытость и честность по отношению к юным пациентам и их родителям. Предоставление пациентам и их родителям полной и объективной информации.

- ✓ Уважение – с уважением относимся к посетителям, не допускаем конфликтов и всегда ищем компромисс с пациентами и их родителями.